



ФЕДЕРАЛЬНАЯ СЛУЖБА  
ГОСУДАРСТВЕННОЙ СТАТИСТИКИ

# Инвестиционная и строительная деятельность в Алтайском крае

Алтайкрайстат

- 01 Инвестиционная деятельность в Алтайском крае  
Январь-сентябрь 2022
- 02 Инвестиционная деятельность по регионам  
Сибирского федерального округа.  
Январь-сентябрь 2022
- 03 Объем работ по виду экономической  
деятельности «Строительство»  
в Алтайском крае. Январь-сентябрь 2022
- 04 Объем работ по виду деятельности  
«Строительство» по регионам  
Сибирского федерального округа.  
Январь-сентябрь 2022
- 05 Жилищное строительство в Алтайском крае.  
Январь-сентябрь 2022
- 06 Деловая активность строительных организаций  
в Алтайском крае. 3 квартал 2022





# Инвестиционная деятельность в Алтайском крае.

Январь-сентябрь 2022

## ИНВЕСТИЦИИ В ОСНОВНОЙ КАПИТАЛ

### По полному кругу организаций

Млн рублей **83 972,5**

Индекс физического объема, в % к январю-сентябрю 2021 **100,7**

На душу населения, рублей **37 022**

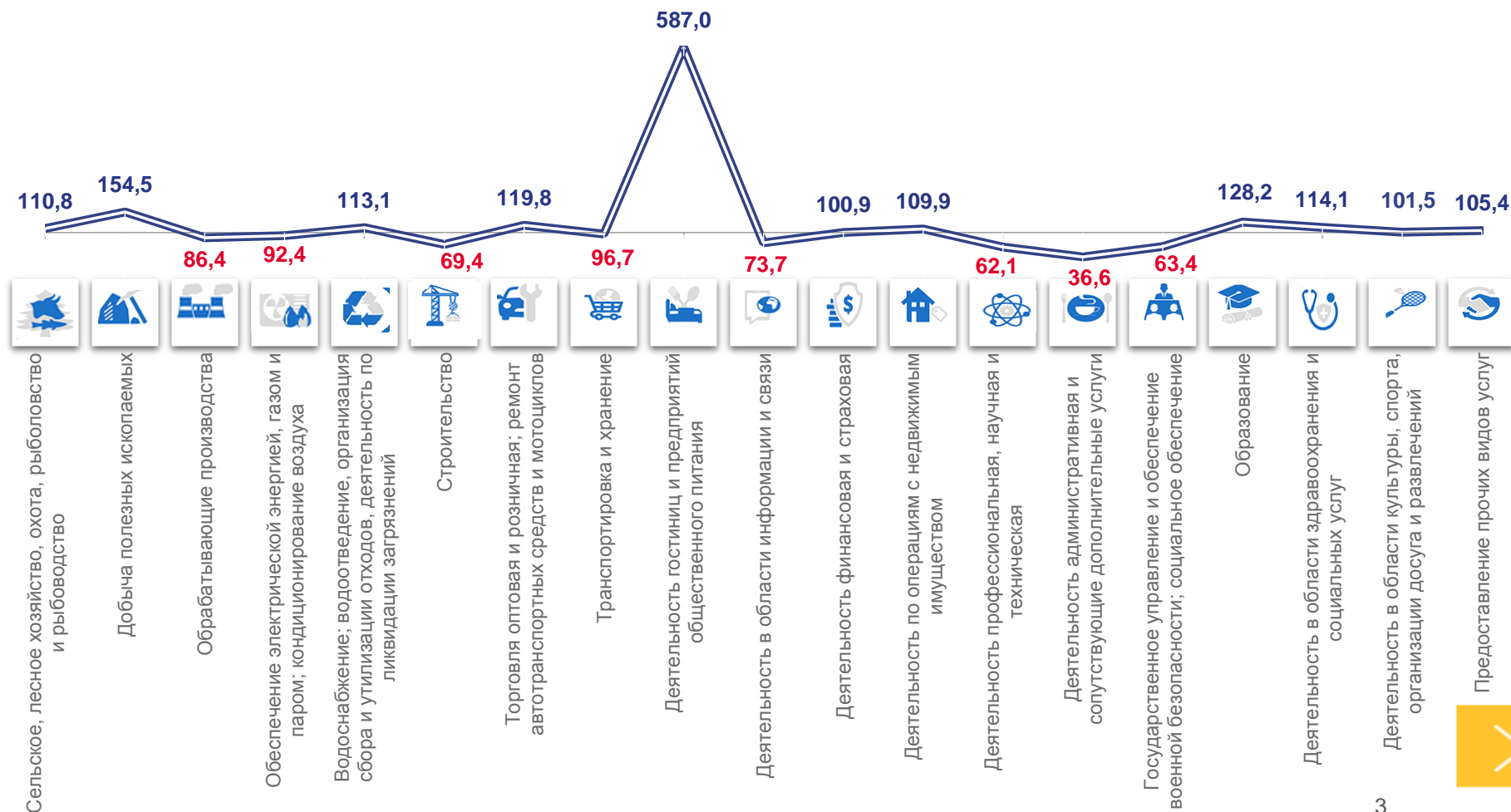
### По организациям без субъектов малого предпринимательства

Млн рублей **47 410,5**

Индекс физического объема, в % к январю-сентябрю 2021 **103,9**

На душу населения, рублей **20 902**

## ИНДЕКС ФИЗИЧЕСКОГО ОБЪЕМА ПО ИНВЕСТИЦИЯМ В ОСНОВНОЙ КАПИТАЛ ПО ВИДАМ ЭКОНОМИЧЕСКОЙ ДЕЯТЕЛЬНОСТИ (в % к январю-сентябрю 2021)

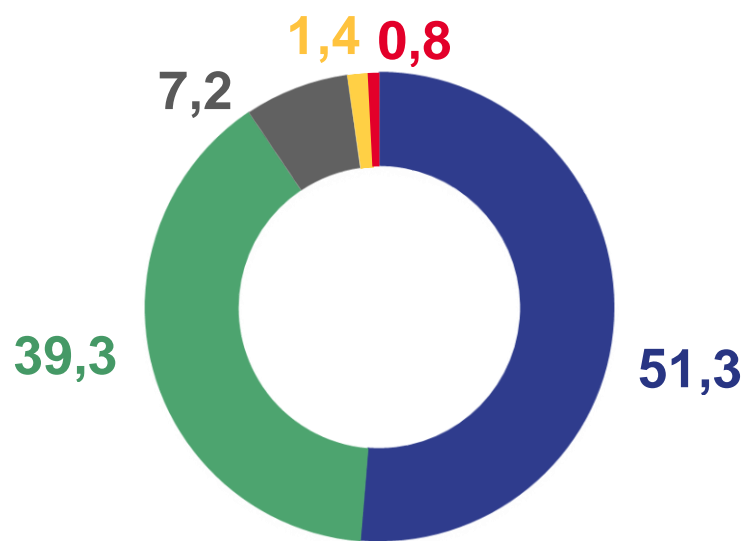




# Инвестиционная деятельность в Алтайском крае.

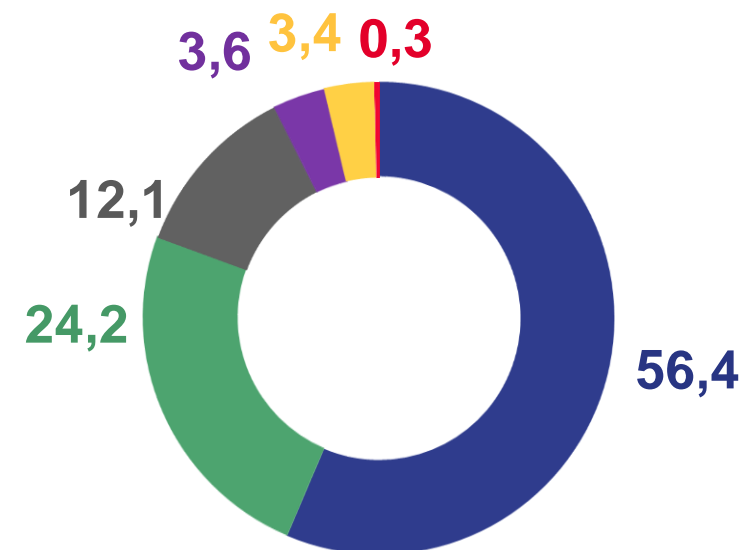
Январь-сентябрь 2022 <sup>1)</sup>

ВИДОВАЯ СТРУКТУРА ИНВЕСТИЦИЙ  
В ОСНОВНОЙ КАПИТАЛ, в %



- машины и оборудование, включая хозяйственный инвентарь и другие объекты
- здания (кроме жилых) и сооружения, расходы на улучшения земель
- прочие инвестиции
- жилые здания и помещения
- объекты интеллектуальной собственности

ИСТОЧНИКИ ИНВЕСТИЦИЙ  
В ОСНОВНОЙ КАПИТАЛ, в %



- Собственные средства
- Бюджетные средства
- Кредиты банков
- Прочие источники
- Заемные средства других организаций
- Средства внебюджетных фондов

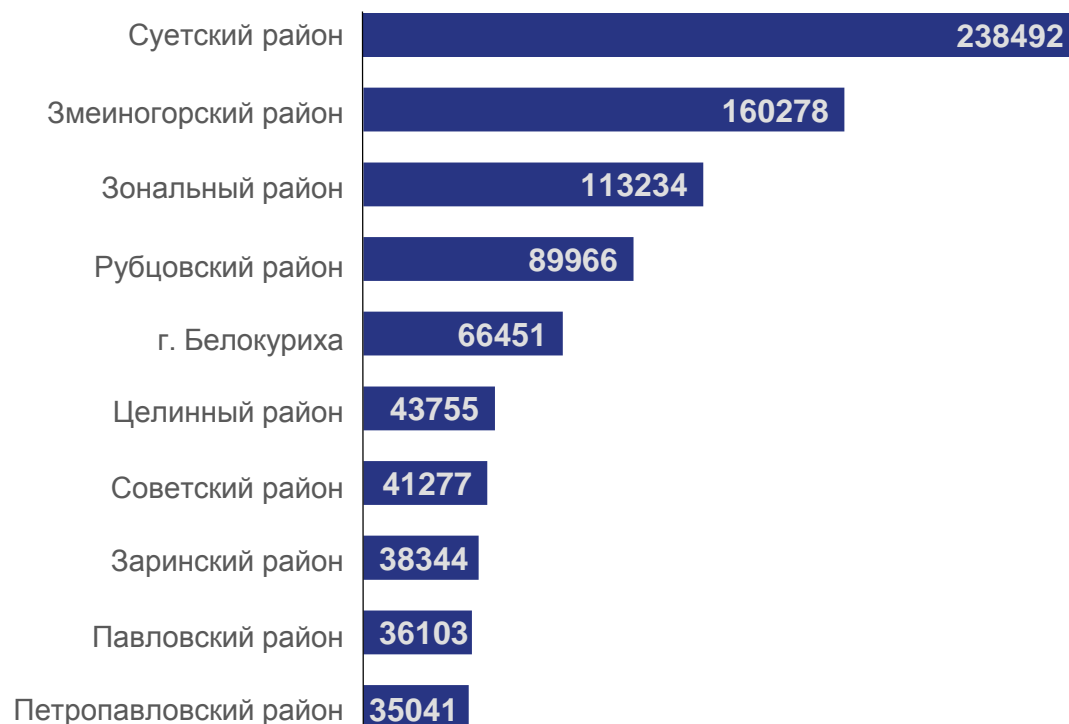
<sup>1)</sup> по организациям без субъектов малого предпринимательства, и объема инвестиций, не наблюдаемых прямыми статистическими методами



# Инвестиционная деятельность в Алтайском крае.

Январь-сентябрь 2022 <sup>1)</sup>

Территории края, вошедшие в первую десятку по объему инвестиций в основной капитал на душу населения, рублей



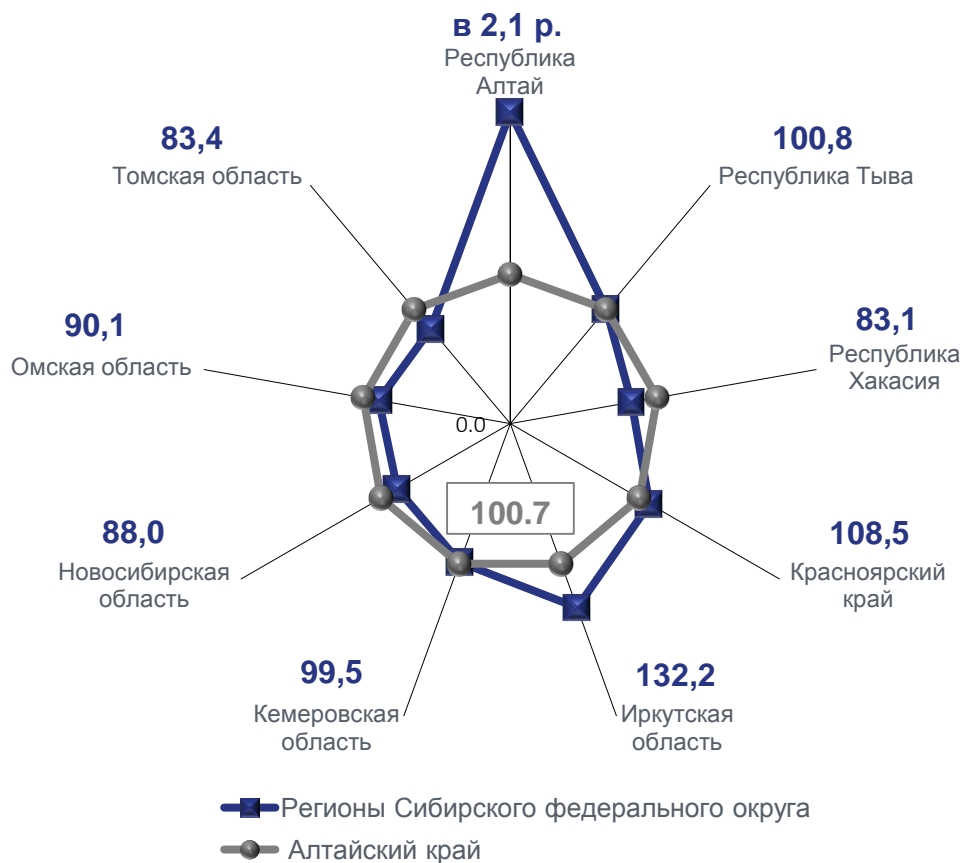
Территории края, вошедшие в первую десятку по индексу физического объема инвестиций в основной капитал, в % к январю-сентябрю 2021 г.





# Инвестиционная деятельность по регионам Сибирского федерального округа. Январь-сентябрь 2022

Индекс физического объема  
инвестиций в основной капитал  
в % к январю-сентябрю 2021 г.



Инвестиции в основной капитал  
по источникам финансирования  
(без субъектов малого предпринимательства и объема инвестиций,  
не наблюдаемых прямыми статистическими методами)





## Объем работ по виду экономической деятельности «Строительство» в Алтайском крае. Январь-сентябрь 2022

По полному кругу организаций

январь-сентябрь 2022,  
млн руб.

58 096,0

индекс физического объема,  
в % к январю-сентябрю 2021

93,8

в том числе

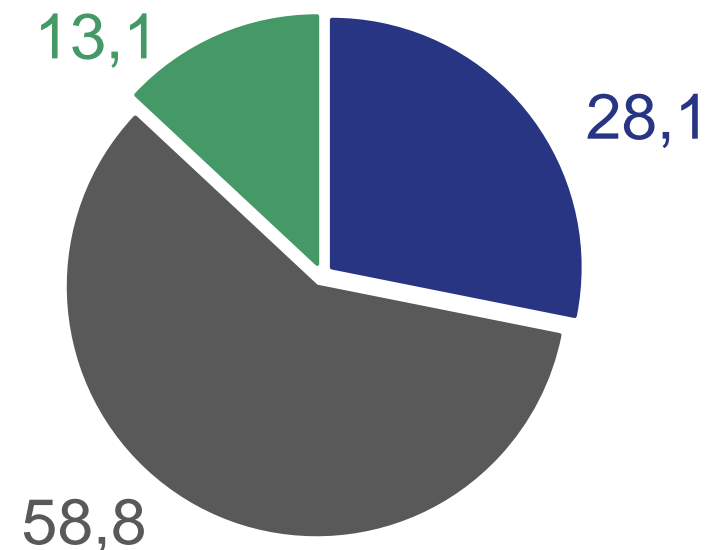
сентябрь 2022,  
млн руб.

11 418,2

индекс физического объема,  
в % к сентябрю 2021

110,5

Структура работ, выполненных крупными и средними организациями по виду экономической деятельности «Строительство», в %



- Строительство зданий
- Строительство инженерных сооружений
- Работы строительные специализированные

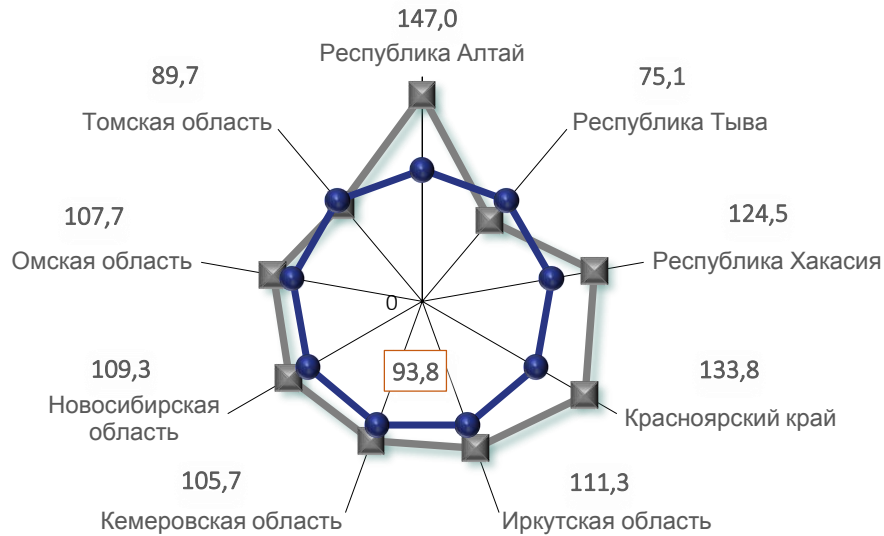




# Объем работ по виду деятельности «Строительство» по регионам Сибирского федерального округа.

Январь-сентябрь 2022

Индекс физического объема работ по виду деятельности «Строительство», в % к январю-сентябрю 2021 г.



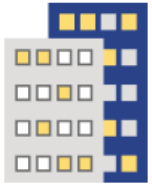
■ — регионы Сибирского федерального округа  
● — Алтайский край

Объем работ, по виду деятельности «Строительство», в фактически действовавших ценах, млрд рублей



■ — регионы Сибирского федерального округа  
● — Алтайский край





# Жилищное строительство в Алтайском крае\*.

Январь - сентябрь 2022

Построено квартир, единиц

10 172

Введено общей площади жилья,  
тыс. м<sup>2</sup>

788,2

В % к январю-сентябрю 2021

128,7

**в том числе населением:**

Построено квартир, единиц

2 828

Введено общей площади жилья,  
тыс. м<sup>2</sup>

401,8

В % к январю-сентябрю 2021


134,0

Территории края, вошедшие в первую десятку по вводу общей площади жилых домов на 1000 человек населения,



\* с учетом жилых домов, построенных на земельных участках, предназначенных для ведения гражданами садоводства






# Жилищное строительство в Алтайском крае\*.

Январь - сентябрь 2022

## Ввод в действие объектов социально-культурного назначения

	Дошкольные образовательные организации, мест	750		Торгово-развлекательные центры, кв. метров общей площади	2 858
	Образовательные организации, ученических мест	240		Торгово-выставочный комплекс, кв. метров общей площади	2 499
	Амбулаторно-поликлинические организации, посещений в смену	15		Гостиницы, мест	92
	Физкультурно-оздоровительные комплексы, единиц	3		Мотели, мест	16
	Плоскостные спортивные сооружения, кв. метров	1 363		Туристические базы, мест	426



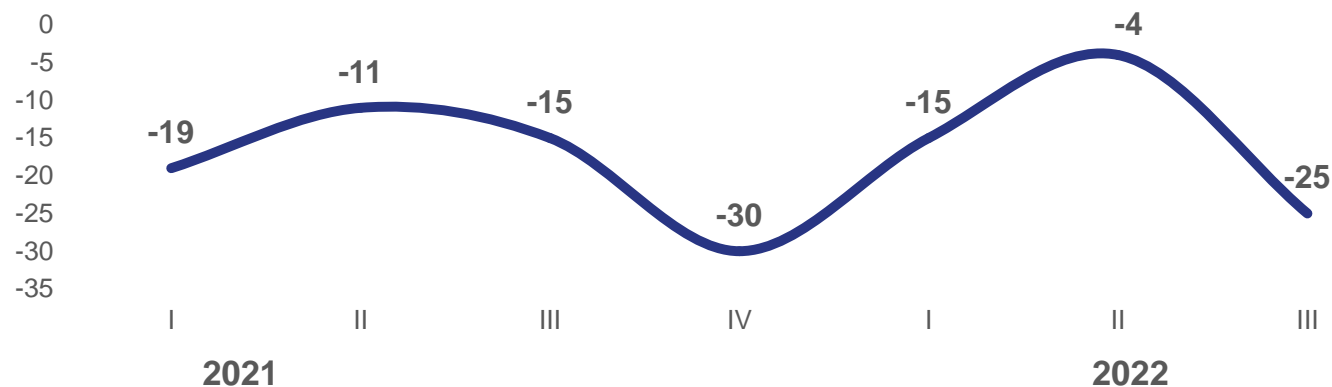


# Деловая активность строительных организаций в Алтайском крае. 3 квартал 2022

## БАЛАНС ОЦЕНОК\* ОСНОВНЫХ ПОКАЗАТЕЛЕЙ ДЕЯТЕЛЬНОСТИ СТРОИТЕЛЬНЫХ ОРГАНИЗАЦИЙ

Объем работ, выполненных по виду деятельности «Строительство»	12
Число заключенных договоров	17
Численность занятых	9
Обеспеченность собственными финансовыми ресурсами	25
Просроченная кредиторская задолженность	-2
Просроченная дебиторская задолженность	8
Прибыль	19
Общая оценка экономической ситуации	8

## ДИНАМИКА ИНДЕКСА ПРЕДПРИНИМАТЕЛЬСКОЙ УВЕРЕННОСТИ В СТРОИТЕЛЬСТВЕ, %



## ОСНОВНЫЕ ФАКТОРЫ, ОГРАНИЧИВАЮЩИЕ СТРОИТЕЛЬНУЮ ДЕЯТЕЛЬНОСТЬ, %





# Деловая активность строительных организаций в Алтайском крае. 3 квартал 2022

НАПРАВЛЕНИЕ ДЕЯТЕЛЬНОСТИ СТРОИТЕЛЬНЫХ ОРГАНИЗАЦИЙ, %



РАСПРЕДЕЛЕНИЕ СТРОИТЕЛЬНЫХ ОРГАНИЗАЦИЙ ПО УРОВНЮ ОБЕСПЕЧЕНИЯ ЗАКАЗАМИ И ФИНАНСИРОВАНИЕМ, %

